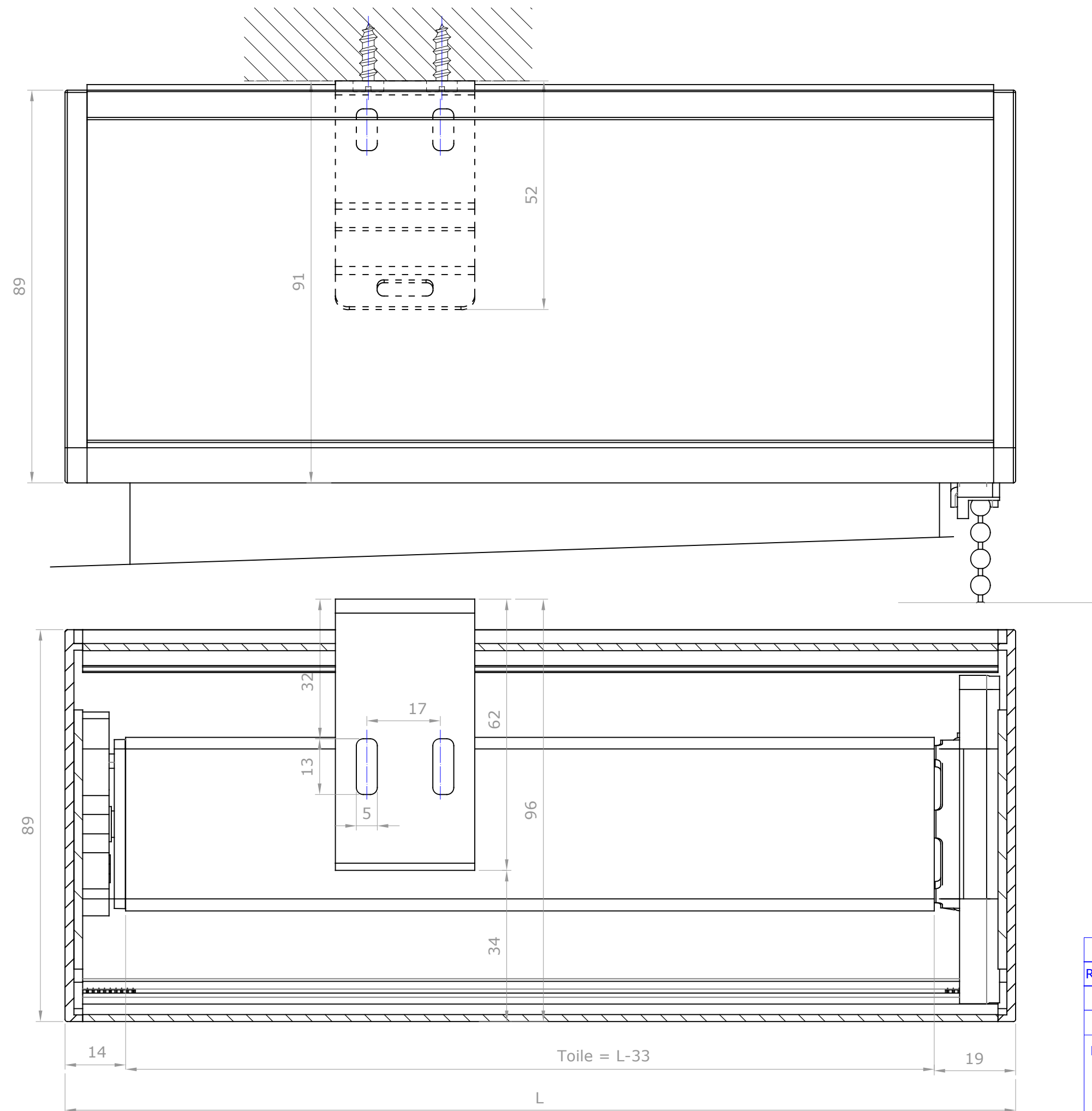
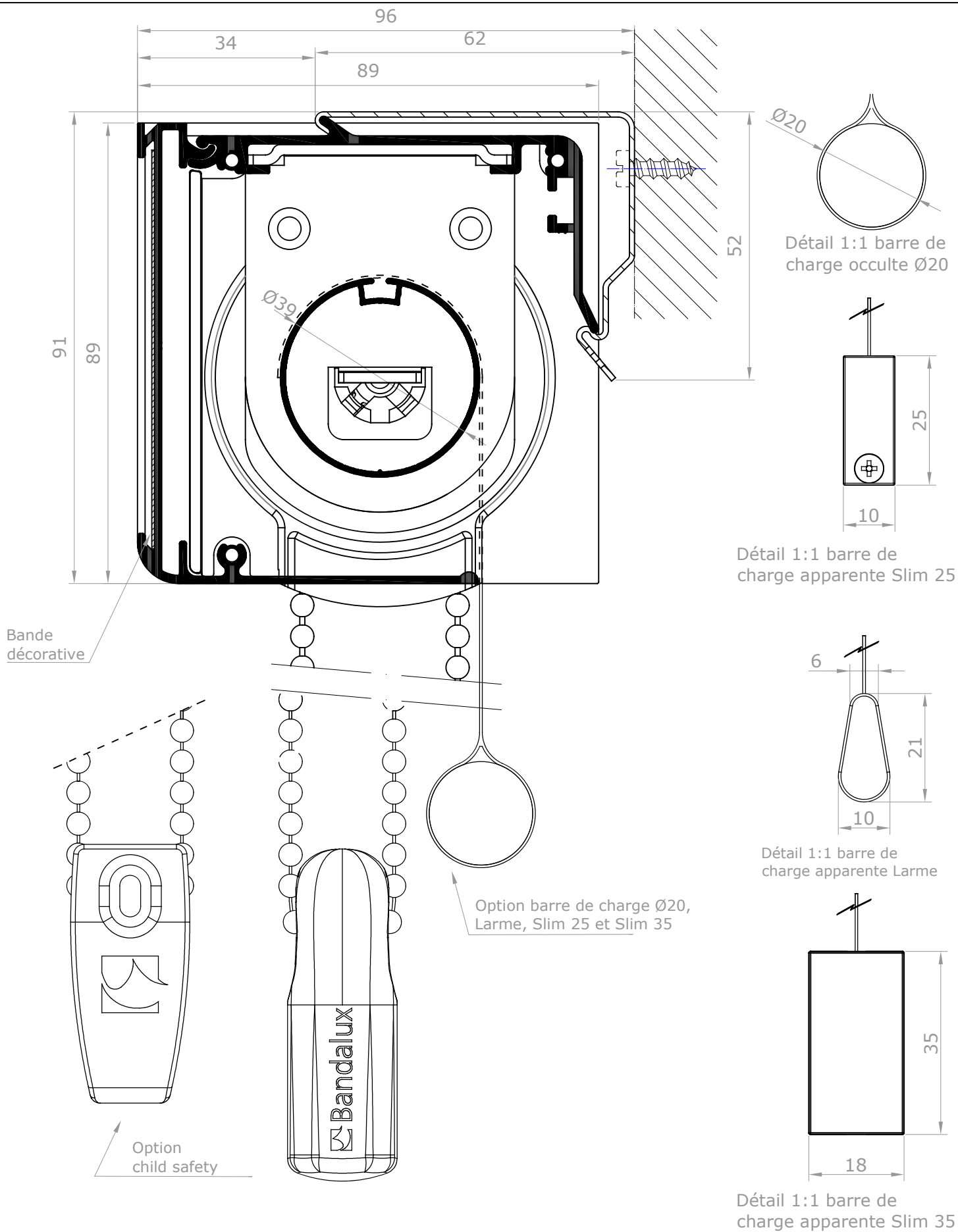


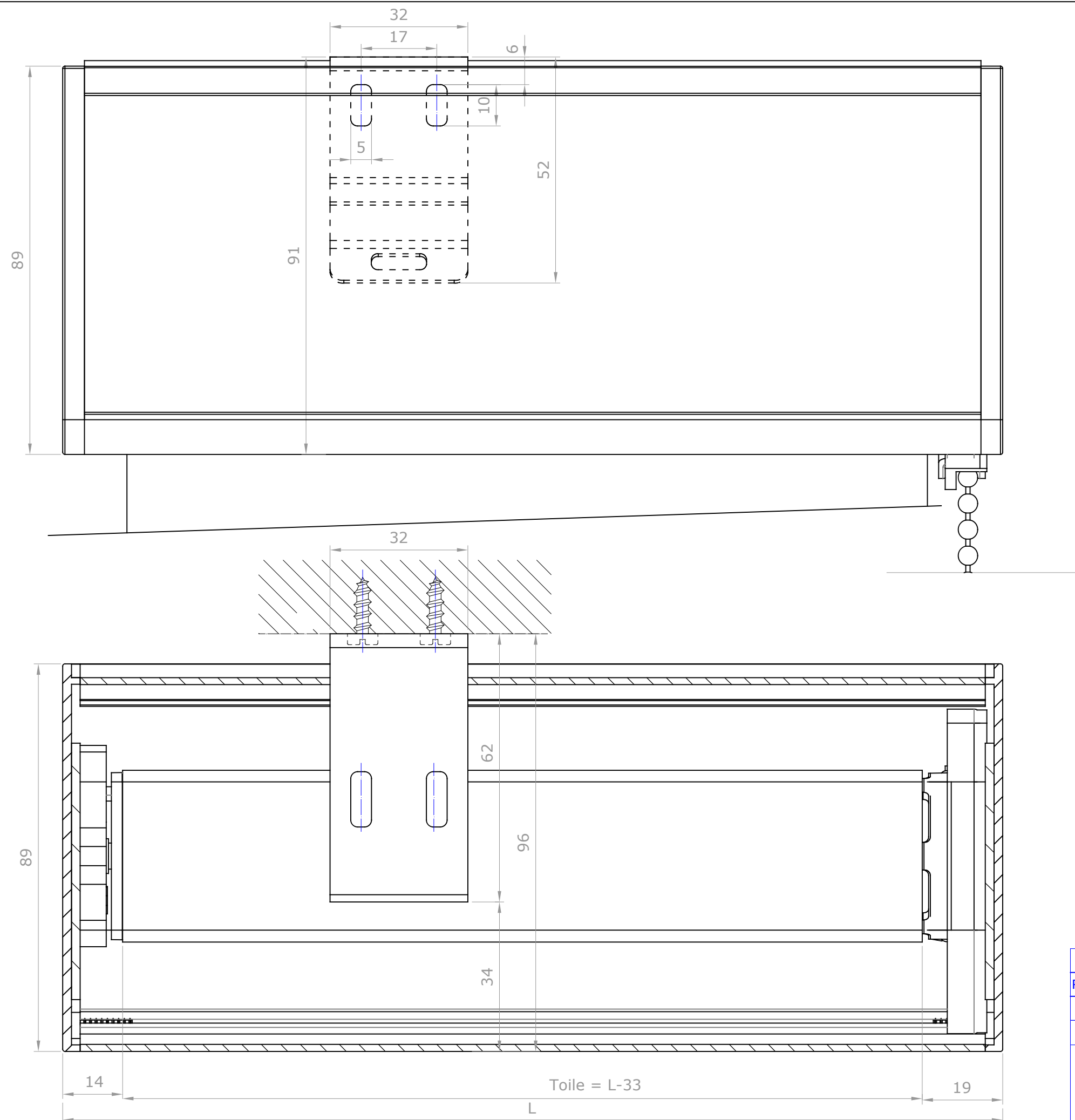
F. REVIS.		BANDALUX	
REVISION	X 2 3 4 5 6 7 8 9		
DATE	10-10-2017	PLAN N°	
DESSIN	Miquel P.	FORMAT	A-4
ECHELLE	Store enrouleur a coffre avec un bandalux décoratif Deco Q-Style chaînette		
1/1	Installation: pose en plafond		
	Mécanisme: chaînette VTX20		
	Barre de charge: Occulte de Ø20mm		
	Tube Ø38mm		



F. REVIS.		BANDALUX	
REVISION	23456789		
DATE	10-10-2017	PLAN N°	
DESSIN	Miquel P.	FORMAT	A-3
ECHELLE	Store enrouleur a coffre avec un bandalux décoratif Deco Q-Style chaînette		
1/1	Installation: pose en plafond		
	Mécanisme: chaînette VTX20		
	Barre de charge: Occulte de Ø20mm		
	Tube Ø38mm		



F. REVIS.		BANDALUX	
REVISION	X 2 3 4 5 6 7 8 9		
DATE	10-10-2017	PLAN N°	
DESSIN	Miquel P.	FORMAT	A-4
ECHELLE	Store enrouleur a coffre avec un bandalux décoratif Deco Q-Style chaînette		
1/1	Installation: pose en façade		
	Mécanisme: chaînette VTX20		
	Barre de charge: Occulte de Ø20mm		
	Tube Ø38mm		



F. REVIS.		BANDALUX	
REVISION	23456789		
DATE	10-10-2017	PLAN N°	
DESSIN	Miquel P.	FORMAT	A-3
ECHELLE	Store enrouleur a coffre avec un bandalux décoratif Deco Q-Style chaînette		
1/1	Installation: pose en façade		
	Mécanisme: chaînette VTX20		
	Barre de charge: Occulte de Ø20mm		
	Tube Ø38mm		